


부천시가 당신의 사업에 힘이 되도록 2021년 경제지표조사에 참여해주세요

조사기간 : 2021.7.19 ~ 2021.10.8

우리
곧 만나요~!



▶ 조사 대상

부천시에서 산업활동을 수행하고 있는 종사자 1인 이상 모든 사업체

▶ 조사 내용

사업체의 일반 현황과 재무현황 및 인력현황, 기업경기전망 등을 조사

▶ 조사 방법

조사원이 사업체를 방문하여 조사표를 작성하는 방문면접조사 또는 비대면 조사 (상세내용 뒷페이지 참조)

▶ 조사 문의

(주)코리아데이터네트워크 정미량 과장, 신현정 연구원 (☎ 02-2183-9162, 9175)

경제지표 조사란?



부천시 사업체의 양적 및 질적 현황을 파악하고,
부천시에 적합한 지역 경제정책을 수립하기 위해 3년마다 실시하는
정부승인 통계입니다.



개인정보 유출, NO!

개인정보는 **유출되지 않으니**, 안심하고 응답하십시오.

응답하신 모든 내용은, 통계 작성 목적 이외에는 **절대로 사용될 수 없도록**
통계법 제 33조 및 제 44조에 의해 엄격하게 보호되고 있으므로
안심하고 참여하세요!



부천시의 모든 사업체가 응답하는 조사입니다.

※ 끝까지 응답해주신 분들께는 부천페이 만원을 지급해 드립니다.(뒷 페이지 부천페이 이용법 참고)

- 조사방법
- ① 대면조사 : 방문전 조사원이 **사전 연락 후** 방문
 - ② 비대면조사 : **QR코드** 및 **조사 URL** 이용하여 참여



제조업



도소매 및 기타산업

제조업 : <http://survey.re.kr/2021bc1>

도소매 및 기타 : <http://survey.re.kr/2021bc2>



※ 조사 URL이 필요하시다면, **010-2033-5141** 번으로
사업체명과 이메일 주소를 문자로 보내주세요.

예시) 부천시 경제지표조사(사업체) / (주)코리아데이터네트워크 / kdn21@kdn21.co.kr

조사명 필수 작성!!!

사업체명

이메일 주소


여러분의 사업에 힘이 되겠습니다



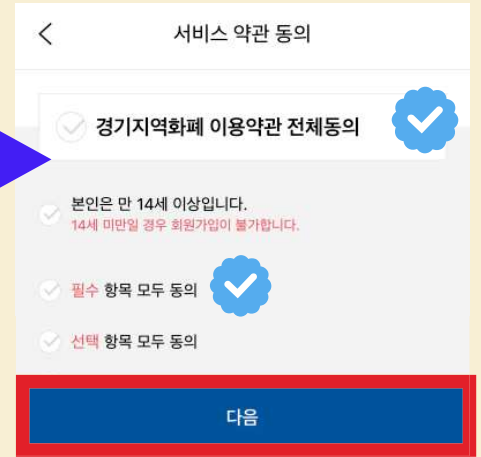
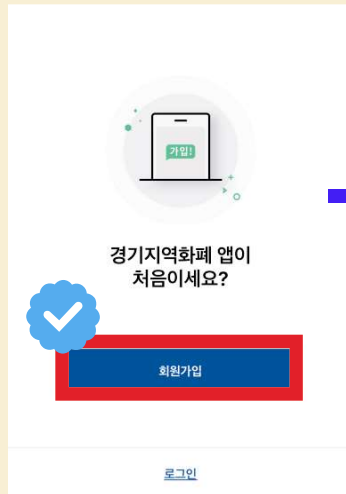
부천페이 이용방법-가입방법



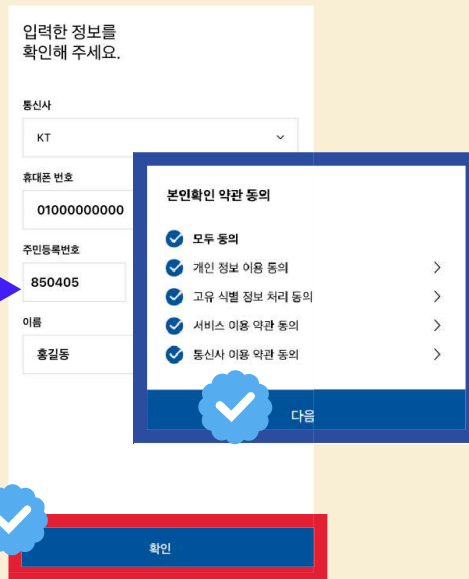
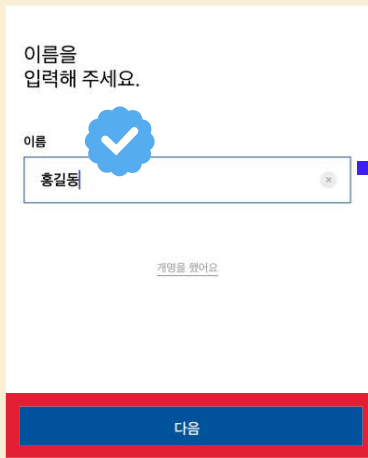
1 앱스토어 및 플레이스토어에서 경기지역화폐를 다운로드합니다



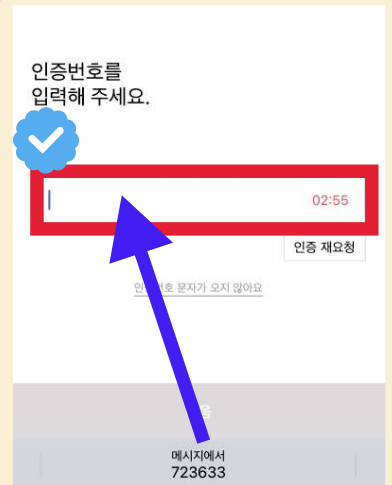
2 회원가입 버튼을 누르고, 서비스 약관 동의 필수에 동의합니다 (선택은 필수사항이 아님)



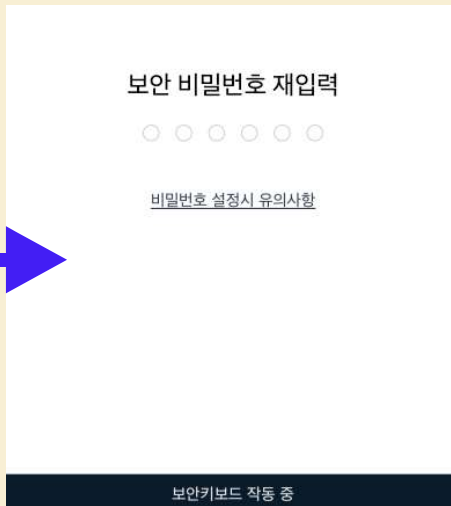
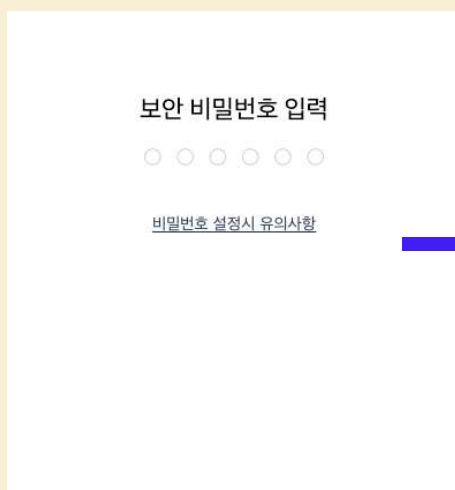
3 이름 및 회원정보를 입력한 뒤, 본인확인 약관 동의 후 다음을 누릅니다



4 전송받은 인증번호를 입력합니다



5 보안 비밀번호를 설정합니다 (2번 입력)



6 경기지역화폐 앱 시작하기를 누르면 가입이 완료됩니다



부천페이 이용방법-카드신청 및 이용방법



- 7** 가입 후, 앱 시작하기를 누르고
메인화면에서 **신청하기**를 누릅니다

- 8** 부천페이 신청을 위해서 **부천시**를 선택 후,
카드 배송 주소 입력을 누릅니다

- 9** 주소 및 상세주소를 입력합니다

- 10** 완료를 누르면 카드 발급 신청이
완료됩니다

- 11** 메인화면으로 돌아가서
동그라미 카드 아이콘을 누릅니다

- 12** 가입시 설정했던 보안 비밀번호를
입력합니다

- 13** 카드 번호 보기를 누르면
카드 정보와 번호가 나타납니다